

## DIN Teile

### **ACHTUNG**

Falls Sie durch eine Suchmaschine auf diese Ersatzteilliste geführt wurden, können Sie sich nur **DIESE Ersatzteilliste** ansehen.

Um sich auch die Preisliste und weitere Ersatzteillisten anzeigen zu lassen, klicken Sie meine **Internetseite** an



**[www.weisswange-motorradteile.de](http://www.weisswange-motorradteile.de)**

## **Ernst Weißwange Motorradteile**

D-24568 Kaltenkirchen    Hamburger Straße 73  
Telefon: 04191-3326 + 0170 5283326    Fax: 04191-88091

eMail: [ernst@weisswange-motorradteile.de](mailto:ernst@weisswange-motorradteile.de)

### **Teile nach DIN Norm** Schrauben, Muttern, Scheiben - und so weiter



Ausgabe: 15.03.2018

Abweichende Lieferbedingungen werden von mir nicht anerkannt!

Die in dieser Ersatzteilliste aufgeführten **DIN Teile** sind für viele Motorrad-Modelle verwendbar. Es sind alles **Neuteile** und sie sind **ab Lager lieferbar**. Nicht aufgeführte Teile sind **nicht** lieferbar !!!!

Bestellungen sind nur per Brief, Fax oder E-Mail möglich.  
Geben Sie an, ob der Versand gegen **Vorkasse** oder **Nachnahme** erfolgen soll.

Auch bei E-Mail Vorkasse-Bestellungen **schon die Anschrift angeben**, da sie sonst nicht bearbeitet werden können.

Eingehende Bestellungen werden grundsätzlich **nicht** bestätigt.

Bestellungen **unter €30,00** können leider **nicht** bearbeitet werden. **(Ausland €50,00)**

Selbstabholung ist nach telefonischer Absprache möglich.

Der Versand erfolgt, sofern keine Angaben gemacht werden, per Nachnahme und auf Kosten des Kunden. Bei Versand gegen Vorkasse geben Sie uns Ihre **e-Mail Adresse oder Faxnummer** an. Dann erhalten Sie von uns die Rechnungsnummer und die Kontoverbindung. Tätigen Sie keine Zahlung, bevor Sie von uns die Rechnungsnummer erhalten haben, da der Überweisungsbetrag ohne Rechnungsnummer nicht zugeordnet werden kann.  
**Lastschrift oder Scheckzahlungen sind nicht möglich.**

Die Preise sind unverbindlich und in einer gesonderten Preisliste aufgeführt.

Alle Preise der Internet-Preisliste sind inkl.Mehrwertsteuer. Es werden die am Liefertag gültigen Preise berechnet. Bei erheblichen Preisabweichungen zur Internet-Preisliste, werden Sie vor der Lieferung informiert.

Mängelrügen wegen schadhafter oder falsch gelieferter Teile müssen spätestens innerhalb von 14 Tagen nach Empfang der Ware bei mir schriftlich angezeigt werden, da sie sonst nicht mehr berücksichtigt werden können.

Eine Verpflichtung zur Rücknahme fest bestellter und ordnungsgemäß gelieferter Ware besteht meinerseits nicht. Eventuelle Rückgaben von unbenutzten Teilen in Originalverpackung sind nur nach vorheriger Absprache innerhalb von 14 Tagen möglich.

Irrtum, Zwischenverkauf und Preisänderungen vorbehalten.

Versandkosten (Inland) inkl.Mwst. Stand 01.03.2018	bis 3 kg	bis 5 kg	bis 10 kg	bis 20 kg	bis 31,5 kg
Vorkassesendung	€ 7,14	€ 8,39	€ 9,82	€ 11,84	€ 14,22
Nachnahmesendung	€ 13,81	€ 15,06	€ 16,49	€ 18,51	€ 20,89
Sperrgut, falls erforderlich Paket über 60 x 60 x 120 cm	€ 23,80	€ 23,80	€ 23,80	€ 23,80	€ 23,80

Abweichende Lieferbedingungen werden von mir nicht anerkannt!

Die in dieser Ersatzteilliste aufgeführten **DIN Teile** sind für viele Motorrad-Modelle verwendbar. Es sind alles **Neuteile** und sie sind **ab Lager lieferbar**. Nicht aufgeführte Teile sind **nicht** lieferbar !!!!

Bestellungen sind nur per Brief, Fax oder E-Mail möglich.  
Geben Sie an, ob der Versand gegen **Vorkasse** oder **Nachnahme** erfolgen soll.

Auch bei E-Mail Vorkasse-Bestellungen **schon die Anschrift angeben**, da sie sonst nicht bearbeitet werden können.

Eingehende Bestellungen werden grundsätzlich **nicht** bestätigt.

Bestellungen **unter €30,00** können leider **nicht** bearbeitet werden. **(Ausland €50,00)**

Selbstabholung ist nach telefonischer Absprache möglich.

Der Versand erfolgt, sofern keine Angaben gemacht werden, per Nachnahme und auf Kosten des Kunden. Bei Versand gegen Vorkasse geben Sie uns Ihre **e-Mail Adresse oder Faxnummer** an. Dann erhalten Sie von uns die Rechnungsnummer und die Kontoverbindung. Tätigen Sie keine Zahlung, bevor Sie von uns die Rechnungsnummer erhalten haben, da der Überweisungsbetrag ohne Rechnungsnummer nicht zugeordnet werden kann.  
**Lastschrift oder Scheckzahlungen sind nicht möglich.**

Die Preise sind unverbindlich und in einer gesonderten Preisliste aufgeführt.

Alle Preise der Internet-Preisliste sind inkl.Mehrwertsteuer. Es werden die am Liefertag gültigen Preise berechnet. Bei erheblichen Preisabweichungen zur Internet-Preisliste, werden Sie vor der Lieferung informiert.

Mängelrügen wegen schadhafter oder falsch gelieferter Teile müssen spätestens innerhalb von 14 Tagen nach Empfang der Ware bei mir schriftlich angezeigt werden, da sie sonst nicht mehr berücksichtigt werden können.

Eine Verpflichtung zur Rücknahme fest bestellter und ordnungsgemäß gelieferter Ware besteht meinerseits nicht. Eventuelle Rückgaben von unbenutzten Teilen in Originalverpackung sind nur nach vorheriger Absprache innerhalb von 14 Tagen möglich.

Irrtum, Zwischenverkauf und Preisänderungen vorbehalten.


<b>Versandkosten inkl.Mwst. Stand 15.12.2013</b>	bis 3 kg	bis 5 kg	bis 10 kg	bis 20 kg	bis 31,5 kg
Vorkassesendung	€ 6,25	€ 7,14	€ 8,39	€ 9,82	€ 11,13
Nachnahmesendung inklusive Zahlkartengebühr (€ 2,00 ohne MwSt.)	€ 12,53	€ 13,42	€ 14,67	€ 16,10	€ 17,41
Sperrgut (falls erforderlich) <i>Karton-Abmessung über 60x60x120</i>	€ 5,36	€ 5,36	€ 5,36	€ 5,36	€ 5,36

schwarz = Stahl ohne Oberfläche

blau = verzinkt

grün = A2 Edelstahl

lila = sonstige Oberfläche


Art-Nr.	DIN	Mat/Oberf./Güte	Abmessung	Bezeichnung	Abbildung
072519	7	St m6	2,5x19	Zylinderstift	
920100	7	St	3x18	Zylinderstift	
070411	7	St	4x11	Zylinderstift	
932005	7	St 4h	4x12	Zylinderstift	
070418	7	St m6	4x18	Zylinderstift	
070508	7	St m6	5x8	Zylinderstift	
070520	7	St m6	5x20	Zylinderstift	
920102	7	St 8h	5x24	Zylinderstift	
070540	7	St h7	5x40	Zylinderstift	
920104	7	St	8x12	Zylinderstift	
920121	7	St	8x14	Zylinderstift	

schwarz = Stahl ohne Oberfläche

blau = verzinkt

grün = A2 Edelstahl

lila = sonstige Oberfläche




Art-Nr.	DIN	Mat/Oberf./Güte	Abmessung	Bezeichnung	Abbildung
84S308	84	St	M3x8	Zylinderschraube mit Schlitz	
84S414	84	St	M4x14	Zylinderschraube mit Schlitz	
84S416	84	St	M4x16	Zylinderschraube mit Schlitz	
84Z305	84	Zi	M3x5	Zylinderschraube mit Schlitz	
84Z306	84	Zi	M3x6	Zylinderschraube mit Schlitz	
84Z308	84	Zi	M3x8	Zylinderschraube mit Schlitz	
84Z310	84	Zi	M3x10	Zylinderschraube mit Schlitz	
84Z320	84	Zi	M3x20	Zylinderschraube mit Schlitz	
84Z356	84	Zi	M3,5x6	Zylinderschraube mit Schlitz	
84Z351	84	Zi	M3,5x10	Zylinderschraube mit Schlitz	
84Z406	84	Zi	M4x6	Zylinderschraube mit Schlitz	
84Z407	84	Zi	M4x7	Zylinderschraube mit Schlitz	
84Z408	84	Zi	M4x8	Zylinderschraube mit Schlitz	
84Z410	84	Zi	M4x10	Zylinderschraube mit Schlitz	
84Z412	84	Zi	M4x12	Zylinderschraube mit Schlitz	
84Z416	84	Zi	M4x16	Zylinderschraube mit Schlitz	
84Z418	84	Zi gelb	M4x18	Zylinderschraube mit Schlitz	
84Z422	84	Zi	M4x22	Zylinderschraube mit Schlitz	
84Z440	84	Zi	M4x40	Zylinderschraube mit Schlitz	
84Z510	84	Zi	M5x10	Zylinderschraube mit Schlitz	
84Z512	84	Zi	M5x12	Zylinderschraube mit Schlitz	
84Z516	84	Zi	M5x16	Zylinderschraube mit Schlitz	
84Z570	84	Zi	M5x70	Zylinderschraube mit Schlitz	
84Z575	84	Zi	M5x75	Zylinderschraube mit Schlitz	
84Z608	84	Zi	M6x8	Zylinderschraube mit Schlitz	
84Z610	84	Zi	M6x10	Zylinderschraube mit Schlitz	
84Z612	84	Zi	M6x12	Zylinderschraube mit Schlitz	
84Z616	84	Zi	M6x16	Zylinderschraube mit Schlitz	
84Z620	84	Zi	M6x20	Zylinderschraube mit Schlitz	
84Z625	84	Zi	M6x25	Zylinderschraube mit Schlitz	
84Z630	84	Zi	M6x30	Zylinderschraube mit Schlitz	
84Z635	84	Zi	M6x35	Zylinderschraube mit Schlitz	
84Z640	84	Zi	M6x40	Zylinderschraube mit Schlitz	
84Z645	84	Zi	M6x45	Zylinderschraube mit Schlitz	
84Z650	84	Zi	M6x50	Zylinderschraube mit Schlitz	
84Z655	84	Zi	M6x55	Zylinderschraube mit Schlitz	
84Z660	84	Zi	M6x60	Zylinderschraube mit Schlitz	
84Z665	84	Zi	M6x65	Zylinderschraube mit Schlitz	
84Z670	84	Zi	M6x70	Zylinderschraube mit Schlitz	
84Z675	84	Zi	M6x75	Zylinderschraube mit Schlitz	
84Z685	84	Zi	M6x85	Zylinderschraube mit Schlitz	
84Z690	84	Zi	M6x90	Zylinderschraube mit Schlitz	
84Z820	84	Zi	M8x20	Zylinderschraube mit Schlitz	
84A308	84	A2	M3x8	Zylinderschraube mit Schlitz	
84A510	84	A2	M5x10	Zylinderschraube mit Schlitz	
842616	84	A2	M6x16	Zylinderschraube mit Schlitz	
842625	84	A2	M6x25	Zylinderschraube mit Schlitz	
84A630	84	A2	M6x30	Zylinderschraube mit Schlitz	
84A635	84	A2	M6x35	Zylinderschraube mit Schlitz	
84A640	84	A2	M6x40	Zylinderschraube mit Schlitz	
84A645	84	A2	M6x45	Zylinderschraube mit Schlitz	
84A650	84	A2	M6x50	Zylinderschraube mit Schlitz	
84A655	84	A2	M6x55	Zylinderschraube mit Schlitz	
84A660	84	A2	M6x60	Zylinderschraube mit Schlitz	
84A665	84	A2	M6x65	Zylinderschraube mit Schlitz	
84A670	84	A2	M6x70	Zylinderschraube mit Schlitz	
84A675	84	A2	M6x75	Zylinderschraube mit Schlitz	
84A685	84	A2	M6x85	Zylinderschraube mit Schlitz	
84A690	84	A2	M6x90	Zylinderschraube mit Schlitz	
84A610	84	A2	M6x100	Zylinderschraube mit Schlitz	

schwarz = Stahl ohne Oberfläche

blau = verzinkt

grün = A2 Edelstahl

lila = sonstige Oberfläche

Art-Nr.	DIN	Mat/Oberf./Güte	Abmessung	Bezeichnung	Abbildung
85Z305	85	Zi	M3x5	Flachkopfschraube mit Schlitz	
85Z310	85	Zi	M3x10	Flachkopfschraube mit Schlitz	
85Z316	85	Zi	M3x16	Flachkopfschraube mit Schlitz	
85Z317	85	Zi gelb	M3x16	Flachkopfschraube mit Schlitz	
85Z320	85	Zi	M3x20	Flachkopfschraube mit Schlitz	
85Z325	85	Zi	M3x25	Flachkopfschraube mit Schlitz	
85Z355	85	Zi	M3,5x5	Flachkopfschraube mit Schlitz	
85Z408	85	Zi	M4x8	Flachkopfschraube mit Schlitz	
85Z410	85	Zi	M4x10	Flachkopfschraube mit Schlitz	
85Z420	85	Zi gelb	M4x20	Flachkopfschraube mit Schlitz	
85Z421	85	Zi glanz	M4x20	Flachkopfschraube mit Schlitz	
85Z422	85	Zi	M4x22	Flachkopfschraube mit Schlitz	
H0083	85	Zi	M5x6	Flachkopfschraube mit Schlitz	
85Z510	85	Zi gelb	M5x10	Flachkopfschraube mit Schlitz	
85Z512	85	Zi	M5x12	Flachkopfschraube mit Schlitz	
85Z514	85	Zi	M5x14	Flachkopfschraube mit Schlitz	
85Z520	85	Zi	M5x20	Flachkopfschraube mit Schlitz	
85Z540	85	Zi gelb	M5x40	Flachkopfschraube mit Schlitz	
85Z550	85	Zi gelb	M5x50	Flachkopfschraube mit Schlitz	
85Z606	85	Zi	M6x6	Flachkopfschraube mit Schlitz	
85Z608	85	Zi	M6x8	Flachkopfschraube mit Schlitz	
H1982	85	Zi	M6x10	Flachkopfschraube mit Schlitz	
85Z625	85	Zi	M6x25	Flachkopfschraube mit Schlitz	
85Z820	85	Zi	M8x20	Flachkopfschraube mit Schlitz	
Art-Nr.	DIN	Mat/Oberf	Abmessung	Bezeichnung	
94S122	94	St	1x22	Splint	
94S162	94	St	1,6x22	Splint	
94S218	94	St	2x18	Splint	
94S228	94	St	2x28	Splint	
94S252	94	St	2,5x24	Splint	
94S253	94	St	2,5x32	Splint	
94S326	94	St	3x26	Splint	
94S336	94	St	3x36	Splint	
94S445	94	St	4x45	Splint	
94Z110	94	Zi	1x10	Splint	
3846-0	94	Zi	1,5x15	Splint	
94Z218	94	Zi gelb	2x18	Splint	
3850-0	94	Zi	2x29	Splint	
Art-Nr.	DIN	Mat/Oberf	Abmessung	Bezeichnung	
125Z03	125	Zi	3,2 (M3)	Scheibe	
125Z04	125	Zi	4,2 (M4)	Scheibe	
125Z05	125	Zi	5,3 (M5)	Scheibe	
125Z06	125	Zi	6,4 (M6)	Scheibe	
125Z08	125	Zi	8,4 (M8)	Scheibe	
125Z10	125	Zi	10,5 (M10)	Scheibe	
125Z12	125	Zi	13 (M12)	Scheibe	
125Z14	125	Zi	15 (M14)	Scheibe	
125Z16	125	Zi	17 (M16)	Scheibe	
125Z18	125	Zi	19 (M18)	Scheibe	
125205	125	A2	5,3 (M5)	Scheibe	
125206	125	A2	6,4 (M6)	Scheibe	
125208	125	A2	8,4 (M8)	Scheibe	
125210	125	A2	10,5 (M10)	Scheibe	



schwarz = Stahl ohne Oberfläche

blau = verzinkt

grün = A2 Edelstahl

lila = sonstige Oberfläche



Art-Nr.	DIN	Mat/Oberf./Güte	Abmessung	Bezeichnung	Abbildung
127A03	127	Zi	A3	Federring, Ausführung A	
127A04	127	Zi	A4	Federring, Ausführung A	
127A05	127	Zi	A5	Federring, Ausführung A	
127A06	127	Zi	A6	Federring, Ausführung A	
127A08	127	Zi	A8	Federring, Ausführung A	
127A10	127	Zi	A10	Federring, Ausführung A	
127A12	127	Zi	A12	Federring, Ausführung A	
127A14	127	Zi	A14	Federring, Ausführung A	
127A16	127	Zi	A16	Federring, Ausführung A	
127Z03	127	Zi	B3	Federring, Ausführung B	
127Z35	127	Zi	B3,5	Federring, Ausführung B	
0656-0	127	Zi	B4	Federring, Ausführung B	
127Z05	127	Zi	B5	Federring, Ausführung B	
127Z06	127	Zi	B6	Federring, Ausführung B	
127B08	127	Zi	B8	Federring, Ausführung B	
127B10	127	Zi	B10	Federring, Ausführung B	
932018	127	Zi	B12	Federring, Ausführung B	
127205	127	A2	B5	Federring, Ausführung B	
127206	127	A2	B6	Federring, Ausführung B	
127208	127	A2	B8	Federring, Ausführung B	
127210	127	A2	B10	Federring, Ausführung B	
Art-Nr.	DIN	Mat/Oberf./Güte	Abmessung	Bezeichnung	
137A04	137	Zi	A4	Federscheibe, Ausführung A	
137A05	137	Zi	A5	Federscheibe, Ausführung A	
137A06	137	Zi	A6	Federscheibe, Ausführung A	
137A08	137	Zi	A8	Federscheibe, Ausführung A	
137A10	137	Zi	A10	Federscheibe, Ausführung A	
137206	137	A2	A6	Federscheibe, Ausführung A	
137208	137	A2	A8	Federscheibe, Ausführung A	
137S10	137	St	B10	Federscheibe, Ausführung B	
816803	137	Zi	B3	Federscheibe, Ausführung B	
8168-0	137	Zi	B4	Federscheibe, Ausführung B	
137B05	137	Zi	B5	Federscheibe, Ausführung B	
137B06	137	Zi	B6	Federscheibe, Ausführung B	
137B07	137	Zi	B7	Federscheibe, Ausführung B	
137B08	137	Zi	B8	Federscheibe, Ausführung B	
319910	137	Zi	B8	Federscheibe, Ausführung B	
137B10	137	Zi	B10	Federscheibe, Ausführung B	
137B12	137	Zi	B12	Federscheibe, Ausführung B	
137B14	137	Zi	B14	Federscheibe, Ausführung B	
Art-Nr.	DIN	Mat/Oberf./Güte	Abmessung	Bezeichnung	
433Z36	433	Zi	3,2	Scheibe	
433Z43	433	Zi	4,3	Scheibe	
433A43	433	A2	4,3	Scheibe	
433A53	433	A2	5,3	Scheibe	
Art-Nr.	DIN	Mat/Oberf./Güte	Abmessung	Bezeichnung	
940125	439	St	M8	Mutter flach	
940123	439	St	MF8x1	Mutter flach mit Feingewinde	

schwarz = Stahl ohne Oberfläche

blau = verzinkt

grün = A2 Edelstahl

lila = sonstige Oberfläche

Art-Nr.	DIN	Mat/Oberf./Güte	Abmessung	Bezeichnung	Abbildung
730A04	471	St	A4	Seegerring für Wellen	
730A05	471	St	A5	Seegerring für Wellen	
730A06	471	St	A6	Seegerring für Wellen	
730A08	471	St	A8	Seegerring für Wellen	
730A09	471	St	A9	Seegerring für Wellen	
730A10	471	St	A10	Seegerring für Wellen	
730A12	471	St	A12	Seegerring für Wellen	
730A14	471	St	A14	Seegerring für Wellen	
730A15	471	St	A15	Seegerring für Wellen	
730A16	471	St	A16	Seegerring für Wellen	
730A17	471	St	A17	Seegerring für Wellen	
730A18	471	St	A18	Seegerring für Wellen	
730A20	471	St	A20	Seegerring für Wellen	
730A22	471	St	A22	Seegerring für Wellen	
730A24	471	St	A24	Seegerring für Wellen	
730A25	471	St	A25	Seegerring für Wellen	
730A26	471	St	A26	Seegerring für Wellen	
730A28	471	St	A28	Seegerring für Wellen	
730A30	471	St	A30	Seegerring für Wellen	
730A32	471	St	A32	Seegerring für Wellen	
730A34	471	St	A34	Seegerring für Wellen	
730A35	471	St	A35	Seegerring für Wellen	
Art-Nr.	DIN	Mat/Oberf./Güte	Abmessung	Bezeichnung	
730009	472	St	J9	Seegerring für Bohrung	
730012	472	St	J12	Seegerring für Bohrung	
730014	472	St	J14	Seegerring für Bohrung	
730015	472	St	J15	Seegerring für Bohrung	
730016	472	St	J16	Seegerring für Bohrung	
730018	472	St	J18	Seegerring für Bohrung	
730019	472	St	J19	Seegerring für Bohrung	
730020	472	St	J20	Seegerring für Bohrung	
730022	472	St	J22	Seegerring für Bohrung	
730023	472	St	J23	Seegerring für Bohrung	
730024	472	St	J24	Seegerring für Bohrung	
730025	472	St	J25	Seegerring für Bohrung	
730026	472	St	J26	Seegerring für Bohrung	
730028	472	St	J28	Seegerring für Bohrung	
730030	472	St	J30	Seegerring für Bohrung	
730032	472	St	J32	Seegerring für Bohrung	
730033	472	St	J33	Seegerring für Bohrung	
730034	472	St	J34	Seegerring für Bohrung	
730035	472	St	J35	Seegerring für Bohrung	
730036	472	St	J36	Seegerring für Bohrung	
730038	472	St	J38	Seegerring für Bohrung	
730040	472	St	J40	Seegerring für Bohrung	
730042	472	St	J42	Seegerring für Bohrung	
730046	472	St	J46	Seegerring für Bohrung	
730047	472	St	J47	Seegerring für Bohrung	
730062	472	St	J62	Seegerring für Bohrung	








schwarz = Stahl ohne Oberfläche

blau = verzinkt

grün = A2 Edelstahl

lila = sonstige Oberfläche







Art-Nr.	DIN	Mat/Oberf./Güte	Abmessung	Bezeichnung	Abbildung
660S10	660	St	2x10	Halbrundniete	
660S35	660	St	3x5	Halbrundniete	
660S38	660	St	3x8	Halbrundniete	
660410	660	St	4x10	Halbrundniete	
931702	660	St	4x16	Halbrundniete	
660S56	660	St	5x20	Halbrundniete	
6494-1	660	Al	2x10	Halbrundniete	
660A36	660	Al	3x6	Halbrundniete	
932040	660	Al	3x8	Halbrundniete	
932016	660	Al	4x10	Halbrundniete	
Art-Nr.	DIN	Mat/Oberf./Güte	Abmessung	Bezeichnung	
931705	661	St	3x6	Senkniete	
931701	661	St	4x12	Senkniete	
931706	661	St	4x15	Senkniete	
931703	661	St	5x20	Senkniete	
932070	661	St	5x25	Senkniete	
Art-Nr.	DIN	Mat/Oberf./Güte	Abmessung	Bezeichnung	
836120	835	St 8.8	M6x120+12	Stiftschraube, Einschraubende 2xD	
H2195	835	St 8.8	M8x25+16	Stiftschraube, Einschraubende 2xD	
835850	835	St 8.8	M8x35+16	Stiftschraube, Einschraubende 2xD	
H3714	835	St 8.8	M8x40+16	Stiftschraube, Einschraubende 2xD	
838135	835	St 10.9	M8x135+16	Stiftschraube, Einschraubende 2xD	
838140	835	St 10.9	M8x140+16	Stiftschraube, Einschraubende 2xD	
4797-0	835	St 10.9	M8x145+16	Stiftschraube, Einschraubende 2xD	
838150	835	St 10.9	M8x150+16	Stiftschraube, Einschraubende 2xD	
648901	835	St 8.8	M10x60+20	Stiftschraube, Einschraubende 2xD	
Art-Nr.	DIN	Mat/Oberf./Güte	Abmessung	Bezeichnung	
912616	912	Zi 8.8	M6x16	Zylinderschraube m.Innensechskant	
912620	912	Zi 8.8	M6x20	Zylinderschraube m.Innensechskant	
912635	912	Zi 8.8	M6x35	Zylinderschraube m.Innensechskant	
912650	912	Zi 8.8	M6x50	Zylinderschraube m.Innensechskant	
912660	912	Zi 8.8	M6x60	Zylinderschraube m.Innensechskant	
Art-Nr.	DIN	Mat/Oberf./Güte	Abmessung	Bezeichnung	
93S650	931	St 8.8	M6x50	Sechskantschraube mit Schaft	
93S665	931	St 8.8	M6x65	Sechskantschraube mit Schaft	
H0705	931	St 10.9	M10x100	Sechskantschraube mit Schaft	
931630	931	Zi 8.8	M6x30	Sechskantschraube mit Schaft	
931635	931	Zi 8.8	M6x35	Sechskantschraube mit Schaft	
931640	931	Zi 8.8	M6x40	Sechskantschraube mit Schaft	
931650	931	Zi 8.8	M6x50	Sechskantschraube mit Schaft	
93Z845	931	Zi 8.8	M8x45	Sechskantschraube mit Schaft	
93Z850	931	Zi 8.8	M8x50	Sechskantschraube mit Schaft	
93Z855	931	Zi 8.8	M8x55	Sechskantschraube mit Schaft	
93Z860	931	Zi 8.8	M8x60	Sechskantschraube mit Schaft	
93Z865	931	Zi 8.8	M8x65	Sechskantschraube mit Schaft	
93Z910	931	Zi 8.8	M8x100	Sechskantschraube mit Schaft	
93Z912	931	Zi 8.8	M10x45	Sechskantschraube mit Schaft	
93Z913	931	Zi 8.8	M10x50	Sechskantschraube mit Schaft	
93Z914	931	Zi 8.8	M10x55	Sechskantschraube mit Schaft	
93Z915	931	Zi 8.8	M10x60	Sechskantschraube mit Schaft	
93Z916	931	Zi 8.8	M10x65	Sechskantschraube mit Schaft	
93Z917	931	Zi 8.8	M10x70	Sechskantschraube mit Schaft	
93Z918	931	Zi 8.8	M10x75	Sechskantschraube mit Schaft	
93Z940	931	Zi 8.8	M10x80	Sechskantschraube mit Schaft	
93Z919	931	Zi 8.8	M10x85	Sechskantschraube mit Schaft	
93Z920	931	Zi 8.8	M10x90	Sechskantschraube mit Schaft	
93Z922	931	Zi 8.8	M10x100	Sechskantschraube mit Schaft	
93Z930	931	Zi 8.8	M10x150	Sechskantschraube mit Schaft	
93A630	931	A2	M6x30	Sechskantschraube mit Schaft	
93A835	931	A2	M8x35	Sechskantschraube mit Schaft	

schwarz = Stahl ohne Oberfläche

blau = verzinkt

grün = A2 Edelstahl

lila = sonstige Oberfläche



Art-Nr.	DIN	Mat/Oberf./Güte	Abmessung	Bezeichnung	Abbildung	
H9822	933	St 8.8	M5x10	Sechskantschraube		
9S0616	933	St 8.8	M6x16	Sechskantschraube		
9S0625	933	St 8.8	M6x25	Sechskantschraube		
9S1035	933	St 8.8	M10x35	Sechskantschraube		
9Z0412	933	Zi 8.8	M4x12	Sechskantschraube		
9Z0418	933	Zi 8.8	M4x18	Sechskantschraube		
9Z0424	933	Zi sz 8.8	M4x24	Sechskantschraube		
9Z0430	933	Zi ge 8.8	M4x30	Sechskantschraube		
9ZS430	933	Zi sz 8.8	M4x30	Sechskantschraube		
9Z0440	933	Zi ge 8.8	M4x40	Sechskantschraube		
9ZS440	933	Zi sz 8.8	M4x40	Sechskantschraube		
9Z0616	933	Zi 8.8	M6x16	Sechskantschraube		
9Z0618	933	Zi 8.8	M6x18	Sechskantschraube		
9Z0620	933	Zi 8.8	M6x20	Sechskantschraube		
9Z0625	933	Zi 8.8	M6x25	Sechskantschraube		
9Z0630	933	Zi 8.8	M6x30	Sechskantschraube		
9Z0635	933	Zi 8.8	M6x35	Sechskantschraube		
9Z0640	933	Zi 8.8	M6x40	Sechskantschraube		
739407	933	Zi 8.8	M7x25	Sechskantschraube		
9Z1030	933	Zi 8.8	M10x30	Sechskantschraube		
9A0616	933	A2	M6x16	Sechskantschraube		
9A0620	933	A2	M6x20	Sechskantschraube		
9A0622	933	A2	M6x22	Sechskantschraube		
9A0625	933	A2	M6x25	Sechskantschraube		
Art-Nr.	DIN	Mat/Oberf./Güte	Abmessung	Bezeichnung		
934S06	934	St 10	M6	Sechskantmutter		
6214-0	934	St 10	M8	Sechskantmutter		
934S10	934	St 10	M10	Sechskantmutter		
934Z03	934	Zi 8	M3	Sechskantmutter		
4044-0	934	Zi 8	M4	Sechskantmutter		
934Z05	934	Zi 8	M5	Sechskantmutter		
934Z06	934	Zi 8	M6	Sechskantmutter		
934Z08	934	Zi 8	M8	Sechskantmutter		
934Z10	934	Zi 8	M10	Sechskantmutter		
934Z12	934	Zi 8	M12	Sechskantmutter		
934Z14	934	Zi 8	M14	Sechskantmutter		
934Z16	934	Zi 8	M16	Sechskantmutter		
934A06	934	A2	M6	Sechskantmutter		
934A08	934	A2	M8	Sechskantmutter		
934210	934	A2	M10	Sechskantmutter		
934212	934	A2	M12	Sechskantmutter		
934F08	934	Zi	MF8x1	Sechskantmutter, Feingwinde		
934F12	934	Zi	MF12x1,5	Sechskantmutter, Feingwinde		
730612	934	St.	MF12x1,25	Sechskantmutter, Feingwinde		
730602	934	St	MF12x1,5	Sechskantmutter, Feingwinde		
730606	934	St	MF14x1,5	Sechskantmutter, Feingwinde		
Art-Nr.	DIN	Mat/Oberf./Güte	Abmessung	Bezeichnung		
940121	936	St	MF8x1,0	Sechskantmutter flach, Feingwinde		
730601	936	St	MF12x1,5	Sechskantmutter flach, Feingwinde		
730616	936	St	MF16x1,5	Sechskantmutter flach, Feingwinde		
319901	936	St	MF12x1,5/Li	Sechskantmutter flach, Feingew. links		
3199-0	936	St	MF14x1,5/Li	Sechskantmutter flach, Feingew. links		
319916	936	St	MF16x1,5/Li	Sechskantmutter flach, Feingew. links		
Art-Nr.	DIN	Mat/Oberf./Güte	Abmessung	Bezeichnung		
9363-3	938	St 8.8	M6x18+6	Stiftschraube, Einschraubende 1xD		
9766-1	938	St 8.8	M8x70+8	Stiftschraube, Einschraubende 1xD		
Art-Nr.	DIN	Mat/Oberf./Güte	Abmessung	Bezeichnung		
8439-0	939	St 8.8	M8x35+10	Stiftschraube, Einschraubende 1,25xD		
Art-Nr.	DIN	Mat/Oberf./Güte	Abmessung	Bezeichnung		
648902	940	St 8.8	M6x25+15	Stiftschraube, Einschraubende 2,5xD		
940850	940	St 8.8	M8x30+20	Stiftschraube, Einschraubende 2,5xD		

schwarz = Stahl ohne Oberfläche

blau = verzinkt

grün = A2 Edelstahl

lila = sonstige Oberfläche






Art-Nr.	DIN	Mat/Oberf./Güte	Abmessung	Bezeichnung	Abbildung
960835	960	St 8.8	MF8x35x1	Sechskantschraube Feingewinde	
960850	960	St 8.8	MF8x50x1	Sechskantschraube Feingewinde	
739003	960	St 8.8	MF12x30x1,5	Sechskantschraube Feingewinde	
960180	960	St 8.8	MF14x80	Sechskantschraube Feingewinde	
Art-Nr.	DIN	Mat/Oberf./Güte	Abmessung	Bezeichnung	
961120	961	St 8.8	MF10x20x1	Sechskantschraube Feingewinde	
Art-Nr.	DIN	Mat/Oberf./Güte	Abmessung	Bezeichnung	
963406	963	St	M4x6	Senkkopfschraube mit Schlitz	
963407	963	St	M4x8	Senkkopfschraube mit Schlitz	
963411	963	St	M4x10	Senkkopfschraube mit Schlitz	
963412	963	St	M4x12	Senkkopfschraube mit Schlitz	
963415	963	St	M4x13	Senkkopfschraube mit Schlitz	
963419	963	St	M4x18	Senkkopfschraube mit Schlitz	
963520	963	St	M5x20	Senkkopfschraube mit Schlitz	
963621	963	St	M6x20	Senkkopfschraube mit Schlitz	
963408	963	Zi	M4x8	Senkkopfschraube mit Schlitz	
963410	963	Zi	M4x10	Senkkopfschraube mit Schlitz	
929502	963	Zi	M4x12	Senkkopfschraube mit Schlitz	
963413	963	Zi gelb	M4x12	Senkkopfschraube mit Schlitz	
963416	963	Zi	M4x16	Senkkopfschraube mit Schlitz	
963418	963	Zi	M4x18	Senkkopfschraube mit Schlitz	
0612-0	963	Zi gelb	M4x22	Senkkopfschraube mit Schlitz	
0612-1	963	Zi/sz	M4x25	Senkkopfschraube mit Schlitz	
963425	963	Zi	M4x25	Senkkopfschraube mit Schlitz	
963426	963	Zi/sz	M4x25	Senkkopfschraube mit Schlitz	
963510	963	Zi	M5x10	Senkkopfschraube mit Schlitz	
963512	963	Zi	M5x12	Senkkopfschraube mit Schlitz	
0613-0	963	Zi	M5x15	Senkkopfschraube mit Schlitz	
0613-1	963	Zi	M5x16	Senkkopfschraube mit Schlitz	
8401-0	963	Zi	M5x20	Senkkopfschraube mit Schlitz	
963610	963	Zi	M6x10	Senkkopfschraube mit Schlitz	
963612	963	Zi	M6x12	Senkkopfschraube mit Schlitz	
963616	963	Zi/sz	M6x16	Senkkopfschraube mit Schlitz	
963620	963	Zi	M6x20	Senkkopfschraube mit Schlitz	
963630	963	Zi	M6x30	Senkkopfschraube mit Schlitz	
963640	963	Zi	M6x40	Senkkopfschraube mit Schlitz	
963641	963	Zi gelb	M6x40	Senkkopfschraube mit Schlitz	
963650	963	Zi	M6x50	Senkkopfschraube mit Schlitz	

schwarz = Stahl ohne Oberfläche

blau = verzinkt

grün = A2 Edelstahl

lila = sonstige Oberfläche

Art-Nr.	DIN	Mat/Oberf./Güte	Abmessung	Bezeichnung	Abbildung	
964412	964	St	M4x12	Linsensenkopf mit Schlitz		
964420	964	St	M4x20	Linsensenkopf mit Schlitz		
964408	964	Zi	M4x8	Linsensenkopf mit Schlitz		
964410	964	Zi	M4x10	Linsensenkopf mit Schlitz		
96Z412	964	Zi	M4x12	Linsensenkopf mit Schlitz		
0602-0	964	Zi	M4x20	Linsensenkopf mit Schlitz		
964512	964	Zi	M5x12	Linsensenkopf mit Schlitz		
964516	964	Zi	M5x16	Linsensenkopf mit Schlitz		
964517	964	Zi gelb	M5x16	Linsensenkopf mit Schlitz		
964525	964	Zi	M5x25	Linsensenkopf mit Schlitz		
H5227	964	Zi	M6x10	Linsensenkopf mit Schlitz		
964612	964	Zi	M6x12	Linsensenkopf mit Schlitz		
964616	964	Zi	M6x16	Linsensenkopf mit Schlitz		
0137-0	964	Zi	M6x16	Linsensenkopf mit Schlitz		
964620	964	Zi	M6x20	Linsensenkopf mit Schlitz		
964625	964	Zi	M6x25	Linsensenkopf mit Schlitz		
964635	964	Zi	M6x35	Linsensenkopf mit Schlitz		
964640	964	Zi	M6x40	Linsensenkopf mit Schlitz		
964645	964	Zi	M6x45	Linsensenkopf mit Schlitz		
964655	964	Zi	M6x55	Linsensenkopf mit Schlitz		
964660	964	Zi	M6x60	Linsensenkopf mit Schlitz		
964670	964	Zi	M6x70	Linsensenkopf mit Schlitz		
964680	964	Zi	M6x80	Linsensenkopf mit Schlitz		
964611	964	Zi	M6x100	Linsensenkopf mit Schlitz		
964510	964	A2	M5x10	Linsensenkopf mit Schlitz		
642525	964	A2	M5x25	Linsensenkopf mit Schlitz		
96A610	964	A2	M6x10	Linsensenkopf mit Schlitz		
642625	964	A2	M6x25	Linsensenkopf mit Schlitz		
642640	964	A2	M6x40	Linsensenkopf mit Schlitz		
642645	964	A2	M6x45	Linsensenkopf mit Schlitz		
642655	964	A2	M6x55	Linsensenkopf mit Schlitz		
642660	964	A2	M6x60	Linsensenkopf mit Schlitz		
642670	964	A2	M6x70	Linsensenkopf mit Schlitz		
642675	964	A2	M6x75	Linsensenkopf mit Schlitz		
642680	964	A2	M6x80	Linsensenkopf mit Schlitz		
642690	964	A2	M6x90	Linsensenkopf mit Schlitz		
642699	964	A2	M6x100	Linsensenkopf mit Schlitz		
Art-Nr.	DIN	Mat/Oberf./Güte	Abmessung	Bezeichnung		
966616	966	Zi	M6x16	Linsensenksenkopf mit Kreuzschlitz		
96A625	966	A2	M6x25	Linsensenksenkopf mit Kreuzschlitz		
96A640	966	A2	M6x40	Linsensenksenkopf mit Kreuzschlitz		
96A645	966	A2	M6x45	Linsensenksenkopf mit Kreuzschlitz		
96A655	966	A2	M6x55	Linsensenksenkopf mit Kreuzschlitz		
96A660	966	A2	M6x60	Linsensenksenkopf mit Kreuzschlitz		
96A670	966	A2	M6x70	Linsensenksenkopf mit Kreuzschlitz		
96A675	966	A2	M6x75	Linsensenksenkopf mit Kreuzschlitz		
6A6100	966	A2	M6x100	Linsensenksenkopf mit Kreuzschlitz		
Art-Nr.	DIN	Mat/Oberf./Güte	Abmessung	Bezeichnung		
980Z06	980	Zi 8	M6	Stopmutter		
980Z08	980	Zi 8	M8	Stopmutter		
Art-Nr.	DIN	Mat/Oberf./Güte	Abmessung	Bezeichnung		
H8058	985	Zi 8	M5 (SW8)	Sicherungsmutter		
985Z05	985	Zi 8	M5 (SW9)	Sicherungsmutter		
985Z06	985	Zi 8	M6	Sicherungsmutter		
985Z08	985	Zi 8	M8	Sicherungsmutter		
985Z10	985	Zi 8	M10	Sicherungsmutter		
985Z12	985	Zi 8	M12	Sicherungsmutter		
Art-Nr.	DIN	Mat/Oberf./Güte	Abmessung	Bezeichnung		
929710	1440	St	8	Scheibe		
H5828	1440	Zi	8	Scheibe		



schwarz = Stahl ohne Oberfläche

blau = verzinkt

grün = A2 Edelstahl

lila = sonstige Oberfläche





Art-Nr.	DIN	Mat/Oberf./Güte	Abmessung	Bezeichnung	Abbildung
932301	1471	St	2x25	Kegelkerbstift	
932303	1471	St	2,5x14	Kegelkerbstift	
932305	1471	St	4x16	Kegelkerbstift	
932306	1471	St	4x18	Kegelkerbstift	
932307	1471	St	4x20	Kegelkerbstift	
Art-Nr.	DIN	Mat/Oberf./Güte	Abmessung	Bezeichnung	Abbildung
74010	1472	St	2x12	Paßkerbstift	
932014	1472	St	3x08	Paßkerbstift	
74012	1472	St	3x10	Paßkerbstift	
932020	1472	St	3x18	Paßkerbstift	
932003	1472	St	3x20	Paßkerbstift	
74014	1472	St	3x28	Paßkerbstift	
74016	1472	St	4x15	Paßkerbstift	
74018	1472	St	4x16	Paßkerbstift	
74020	1472	St	4x17	Paßkerbstift	
74024	1472	St	4x18	Paßkerbstift	
932021	1472	St	4x24	Paßkerbstift	
Art-Nr.	DIN	Mat/Oberf./Güte	Abmessung	Bezeichnung	
932027	1473	St	2,0x08	Zylinderkerbstift	
932009	1473	St	2,5x10	Zylinderkerbstift	
932015	1473	St	2,5x12	Zylinderkerbstift	
932025	1473	St	2,5x14	Zylinderkerbstift	
932006	1473	St	2,5x16	Zylinderkerbstift	
932008	1473	St	2,5x20	Zylinderkerbstift	
932011	1473	St	2,5x24	Zylinderkerbstift	
932019	1473	ST	3,0x8	Zylinderkerbstift	
932026	1473	St	3,0x12	Zylinderkerbstift	
932029	1473	St	3,0x20	Zylinderkerbstift	
932007	1473	St	4,0x12	Zylinderkerbstift	
950911	1473	St	5,0x32	Zylinderkerbstift	
Art-Nr.	DIN	Mat/Oberf./Güte	Abmessung	Bezeichnung	
932412	1474	St/6.8	4x12	Steckkerbstift	
932002	1474	St/6.8	4x10	Steckkerbstift	
932001	1474	St/6.8	5x12	Steckkerbstift	
Art-Nr.	DIN	Mat/Oberf./Güte	Abmessung	Bezeichnung	Abbildung
932049	1475	St	2x12	Knebelkerbstift	
932050	1475	St/6.8	4x08	Knebelkerbstift	
932055	1475	St	4x18	Knebelkerbstift	
932004	1475	St/6.8	4x20	Knebelkerbstift	
Art-Nr.	DIN	Mat/Oberf./Güte	Abmessung	Bezeichnung	Abbildung
417110	1476	St	2,6x4	Halbrundkerbnagel	
417113	1476	St	2,6x5	Halbrundkerbnagel	
H4662	1476	St	3x8	Halbrundkerbnagel	
450303	1476	Zi	3x10	Halbrundkerbnagel	
450301	1476	Zi	4x10	Halbrundkerbnagel	
417123	1476	Alu	2x5	Halbrundkerbnagel	
417155	1476	Alu	2x10	Halbrundkerbnagel	
4171-1	1476	Alu	2,3x6	Halbrundkerbnagel	
417156	1476	Alu	2,5x8	Halbrundkerbnagel	
4171-0	1476	Alu	2,6x4	Halbrundkerbnagel	
4171-2	1476	Alu	2,6x8	Halbrundkerbnagel	
4171-3	1476	Alu	3x4	Halbrundkerbnagel	
4171-4	1476	Alu	3x6	Halbrundkerbnagel	
4171-5	1476	Alu	3x8	Halbrundkerbnagel	
932016	1476	Alu	4x10	Halbrundkerbnagel	

schwarz = Stahl ohne Oberfläche

blau = verzinkt

grün = A2 Edelstahl

lila = sonstige Oberfläche

Art-Nr.	DIN	Mat/Oberf./Güte	Abmessung	Bezeichnung	Abbildung
148101	1481	St	2x10	Spannhülse, schwer	
148102	1481	St	2x12	Spannhülse, schwer	
148103	1481	St	3x18	Spannhülse, schwer	
148106	1481	St	4x16	Spannhülse, schwer	
148109	1481	St	4x24	Spannhülse, schwer	
148112	1481	St	4x50	Spannhülse, schwer	
4870-1	1481	St	8x20	Spannhülse, schwer	
6797Z3	6797	Zi sz	A3,2	Zahnscheibe, außenverzahnt	
679703	6797	Zi	A3,2	Zahnscheibe, außenverzahnt	
679704	6797	Zi	A4,2	Zahnscheibe, außenverzahnt	
679705	6797	Zi	A5,3	Zahnscheibe, außenverzahnt	
679706	6797	Zi	A6,4	Zahnscheibe, außenverzahnt	
679708	6797	Zi	A8,4	Zahnscheibe, außenverzahnt	
679710	6797	Zi	A10,5	Zahnscheibe, außenverzahnt	
H0705	6797	St	J5,3	Zahnscheibe, innenverzahnt	
679713	6797	Zi	J3,2	Zahnscheibe, innenverzahnt	
679714	6797	Zi	J4,3	Zahnscheibe, innenverzahnt	
679715	6797	Zi	J5,3	Zahnscheibe, innenverzahnt	
679716	6797	Zi	J6,4	Zahnscheibe, innenverzahnt	
679718	6797	Zi	J8,4	Zahnscheibe, innenverzahnt	
9094-0	6797	Zi	J10,5	Zahnscheibe, innenverzahnt	
679803	6798	Zi	A3,2	Fächerscheibe, außenverzahnt	
679804	6798	Zi	A4,2	Fächerscheibe, außenverzahnt	
679805	6798	Zi	A5,3	Fächerscheibe, außenverzahnt	
679806	6798	Zi	A6,4	Fächerscheibe, außenverzahnt	
679808	6798	Zi	A8,4	Fächerscheibe, außenverzahnt	
679900	6799	St	1,2	Sicherungsscheibe	
679915	6799	St	1,5	Sicherungsscheibe	
679919	6799	St	1,9	Sicherungsscheibe	
679923	6799	St	2,3	Sicherungsscheibe	
679904	6799	St	4	Sicherungsscheibe	
679905	6799	St	5	Sicherungsscheibe	
679906	6799	St	6	Sicherungsscheibe	
679907	6799	St	7	Sicherungsscheibe	
679908	6799	St	8	Sicherungsscheibe	
679909	6799	St	9	Sicherungsscheibe	
679910	6799	St	10	Sicherungsscheibe	
679912	6799	St	12	Sicherungsscheibe	
730544	6885A	St	4x4x8	Paßfeder	
730546	6885A	St	4x6x16	Paßfeder	
730509	6888	St	2x3,7	Scheibenfeder	
730510	6888	St	2,5x3,7	Scheibenfeder	
730512	6888	St	3x3,7	Scheibenfeder	
730520	6888	St	3x5	Scheibenfeder	
1078-0	6888	St	4x5	Scheibenfeder	
0926-0	6888	St	4x6,5	Scheibenfeder	
730506	6888	St	4x7,5	Scheibenfeder	
730521	6888	St	4x9	Scheibenfeder	
730522	6888	St	5x6,5	Scheibenfeder	
730514	6888	St	5x7,5	Scheibenfeder	
1062-0	6888	St	6x9	Scheibenfeder	
730523	6888	St	6x10	Scheibenfeder	







schwarz = Stahl ohne Oberfläche

blau = verzinkt

grün = A2 Edelstahl

lila = sonstige Oberfläche

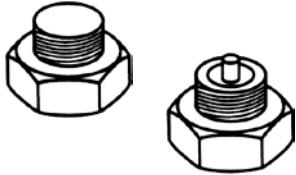


Art-Nr.	DIN	Mat/Oberf./Güte	Abmessung	Bezeichnung	Abbildung
734218	7343	St	2x18	Spiralspannstift	
734316	7343	St	3x16	Spiralspannstift	
Art-Nr.	DIN	Mat/Oberf./Güte	Abmessung	Bezeichnung	
8440-1	7346	Zi	6x10	Spannstift, leichte Ausführung	
8440-0	7346	St	8x10	Spannstift, leichte Ausführung	
Art-Nr.	DIN	Mat/Oberf./Güte	Abmessung	Bezeichnung	
920501	7603	CU	6x10x1	Kupfer-Dichtring	
920502	7603	CU	6x12x1	Kupfer-Dichtring	
920530	7603	CU	8x12x1	Kupfer-Dichtring	
920531	7603	CU	10x16x1	Kupfer-Dichtring	
920505	7603	CU	12x15,5x1,5	Kupfer-Dichtring	
920507	7603	CU	14x18x1,5	Kupfer-Dichtring	
920511	7603	CU	18x22x1,5	Kupfer-Dichtring	
920515	7603	CU	22x27x1,5	Kupfer-Dichtring	
920522	7603	CU	30x36x2	Kupfer-Dichtring	
Art-Nr.	DIN	Mat/Oberf./Güte	Abmessung	Bezeichnung	
030001	7603	FI	4,2x8x1	Fiber-Dichtring	
0300-1	7603	FI	5x8x1	Fiber-Dichtring	
0300-2	7603	FI	5x9x1	Fiber-Dichtring	
0300-3	7603	FI	5,2x9,5x1,5	Fiber-Dichtring	
0300-4	7603	FI	6x10x1	Fiber-Dichtring	
0300-5	7603	FI	6x12x1	Fiber-Dichtring	
0300-6	7603	FI	6,2x11x1,5	Fiber-Dichtring	
030201	7603	FI	6,4x11,8x1	Fiber-Dichtring	
0300-7	7603	FI	7x12x0,5	Fiber-Dichtring	
0300-8	7603	FI	7,1x10,4x0,9	Fiber-Dichtring	
0300-9	7603	FI	7,5x10,8x0,8	Fiber-Dichtring	
0300-0	7603	FI	8x12x1	Fiber-Dichtring	
0302-0	7603	FI	8x14x1	Fiber-Dichtring	
0302-1	7603	FI	9x12x1	Fiber-Dichtring	
0302-2	7603	FI	10x14x1	Fiber-Dichtring	
0302-3	7603	FI	10x16x1	Fiber-Dichtring	
0302-4	7603	FI	11x14x0,5	Fiber-Dichtring	
030202	7603	FI	11x14x1	Fiber-Dichtring	
030203	7603	FI	11x15x1	Fiber-Dichtring	
0302-5	7603	FI	11,1x15x1,2	Fiber-Dichtring	
0302-6	7603	FI	12x16x0,5	Fiber-Dichtring	
0302-7	7603	FI	12x16x1,5	Fiber-Dichtring	
030208	7603	FI	12x18x1,5	Fiber-Dichtring	
030211	7603	FI	12x20x1,5	Fiber-Dichtring	
030212	7603	FI	12x22x1	Fiber-Dichtring	
0302-8	7603	FI	12,2x16,0x1	Fiber-Dichtring	
0302-9	7603	FI	13x18x1	Fiber-Dichtring	
0301-3	7603	FI	14x18x1	Fiber-Dichtring	
0301-0	7603	FI	14x18x1,5	Fiber-Dichtring	
0301-1	7603	FI	14x20x1	Fiber-Dichtring	
0301-2	7603	FI	14x20x1,5	Fiber-Dichtring	
030213	7603	FI	15x20x1	Fiber-Dichtring	
0301-4	7603	FI	15x24x1	Fiber-Dichtring	
0301-5	7603	FI	16x20x1,5	Fiber-Dichtring	
0301-6	7603	FI	16x22x1,5	Fiber-Dichtring	
0301-7	7603	FI	18x22x1,5	Fiber-Dichtring	
0301-8	7603	FI	18x24x1,5	Fiber-Dichtring	
030101	7603	FI	18x24x2	Fiber-Dichtring	
0301-9	7603	FI	20x24x1,5	Fiber-Dichtring	
9339-0	7603	FI	24x28x1	Fiber-Dichtring	

schwarz = Stahl ohne Oberfläche

blau = verzinkt

grün = A2 Edelstahl

lila = sonstige Oberfläche

Art-Nr.	DIN	Mat/Oberf./Güte	Abmessung	Bezeichnung	Abbildung
731672	7604	Zi	AM12x1,5	Verschlußschraube	
731685	7604	Zi	AM18x1,5	Verschlußschraube	
731674	7604	Zi	CM14x1,5	Verschlußschraube	
730674	7604	Zi	CM14x1,5	Verschlußschraube magnetisch	
Art-Nr.	DIN	Mat/Oberf./Güte	Abmessung	Bezeichnung	
733001	7985	Zi	M4x6	Linsenkopfschraube m.Kreuzschlitz	
733002	7985	Zi	M4x8	Linsenkopfschraube m.Kreuzschlitz	
733003	7985	Zi	M4x12	Linsenkopfschraube m.Kreuzschlitz	
733007	7985	Zi	M6x16	Linsenkopfschraube m.Kreuzschlitz	
733009	7985	Zi	M6x20	Linsenkopfschraube m.Kreuzschlitz	
733010	7985	Zi	M6x22	Linsenkopfschraube m.Kreuzschlitz	
733011	7985	Zi	M6x25	Linsenkopfschraube m.Kreuzschlitz	
733013	7985	Zi	M6x30	Linsenkopfschraube m.Kreuzschlitz	
733020	7985	Zi	M6x45	Linsenkopfschraube m.Kreuzschlitz	
733022	7985	Zi	M6x50	Linsenkopfschraube m.Kreuzschlitz	
733023	7985	Zi gelb	M6x50	Linsenkopfschraube m.Kreuzschlitz	
733026	7985	Zi	M6x55	Linsenkopfschraube m.Kreuzschlitz	
73A820	7985	A2	M8x20	Linsenkopfschraube m.Kreuzschlitz	
Art-Nr.	DIN	Mat/Oberf./Güte	Abmessung	Bezeichnung	
215821	9021	Zi	3,2x9x0,8	Scheibe	
215833	9021	Zi	6,5x18x1,5	Scheibe	
H4776	9021	Zi	10,5	Scheibe	
215840	9021	Zi	13x37x3	Scheibe	